


Und hier geht's los:











Nr. 1 - ein Irrgarten. Es geht da los, wo der Pfeil zu sehen ist. Wer findet den Weg bis zum Hasen? Na los, schnappt euch einen Stift und sucht den richtigen Weg.







Nr. 2 - Das ist ein Sudoku. Über dem Bild steht erklärt, wie es geht. Wir sind gespannt, ob Ihr die richtige Lösung findet...

**BILDERSUDOKU FÜR KINDER**

In jeder Spalte, in jeder Zeile und in jedem Viererblock darf jedes Bild nur einmal vorkommen. Welche Bilder gehören in die leeren Felder?


			
			
			








copyright 2018 • www.kleinschule.com.de


Nr. 3 - Das schafft Ihr doch mit links, oder?


**Was gehört zusammen?**  
Verbinde und Male in der richtigen Farbe aus!




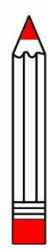















Nr. 4 Schaut Euch die beiden Bilder genau an. Auf den ersten Blick glaubt man, sie sind gleich, aber wenn Ihr genau hinseht, könnt Ihr 10 Unterschiede finden... Viel Spaß dabei 😊



*Finde 10 Unterschiede!*

